

L'école à la maison - Semaines du 2 au 12 juin

Langage

Nous, quand on sera grands (conte



détourné) <https://www.youtube.com/watch?v=vEaD-wEVrx8>

Quand je serai grand :

<https://www.youtube.com/watch?v=orGsvBPuN0c>

Quand on sera grands :

<https://www.youtube.com/watch?v=hiQipTjAC7o>

Chanson sur les métiers

<https://www.youtube.com/watch?v=NJOMQ&cUmrM>

Chanson des métiers en anglais :

<https://www.youtube.com/watch?v=nN5W6fOBy6Y&feature=youtu.be>

Mathématiques,

Jouer au loto (on peut y jouer plusieurs fois. Ecrire les nombres des grilles sur des bouchons ou des bouts de papiers. Un chiffre est tiré au sort, annoncé, et

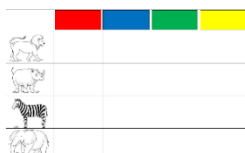


l'enfant peut poser une étiquette/ un pion sur le chiffre. Lorsque la grille est complète, crier BINGO ! L'enfant peut ensuite être celui qui pioche et annonce aux membres de sa famille.

2 niveaux : jusqu'à 6 et jusqu'à 10.


Choisir le niveau adapté à votre enfant

Remplir un tableau à double entrée :

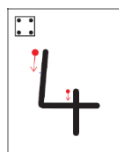


Langage écrit

Reconnaitre les prénoms de mes camarades et l'associer à leur photo.



Le 4 : le tracer dans la farine, dans l'espace avec le doigt, sur le gabarit sous plastique au velleda, puis si l'enfant est prêt : sur l'ardoise.



Nouveau graphisme : la vague. Avant de faire la fiche : faire des parcours de slalom à pied, en vélo/trottinette.

Motricité fine

Jeu du souffle avec une balle de ping pong, de la pâte à modeler et une paille.



Activités artistiques : carte de fête des mères à imprimer recto/verso

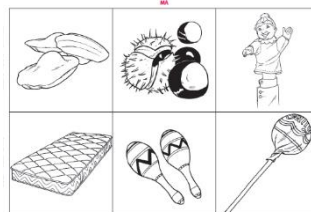


- 1^{ère} de couverture : j'écris bonne fête maman entre les lignes (modèle au-dessus)
- 4^{ème} de couverture : mandala à colorier
- Intérieur gauche : comptine pour maman
- Intérieur droit : dessin pour maman

En ce qui concerne le bricolage, nous vous laissons libres d'en réaliser un si vous le souhaitez avec ce que vous avez chez vous : boîte à camembert pour faire une boîte à bijoux, cœurs en carton...

Phonologie :

Qui s'est trompé de famille ? Donner la syllabe d'attaque du groupe de mot : l'enfant scande les syllabes de chaque mot et indique si le mot fait bien parti de la famille. Trouver la syllabe d'attaque commune.



Musique : Le piano : instrument à

corde : expliquer qu'elles sont cachées ☺

<https://www.youtube.com/watch?v=Nffk2SgN6eU>: Angelina joue du piano accompagnée par un orchestre (à vous de reconnaître les instruments) et une cheffe d'orchestre !



Petit jeu : papa ou maman met une vidéo de harpe/violon/piano/guitare... et je dois deviner de quel instrument il s'agit juste en écoutant !

Motricité

Idées sport en famille :

Agilité/ sauts

<https://www.youtube.com/watch?v=Pbqup7MEWkc>

Défi duel : attraper la pince à linge ! :

<https://www.youtube.com/watch?v=oNtcTfOXHzw>

Méditation retour au calme :

<https://www.youtube.com/watch?v=CuQKNKZegPs>

